








KOMPRESORY



	Název	Model	CFM @ 0psi	Rychlost hustění *	Autostop hustění	Světlo	Typ měřidla	Rozsah	Max. čas hustění/ chladnutí	Délka hadice	Typ připojení	Délka napáj. kabelu	Napájení
	Compact Tyre Inflator	40060-95	0,44 (12,5 LPM)	10 min.	Ne	Ano	Analog	0-60 PSI 0-4 BAR	10 min./ 25 min.	0,17 m	Rychlospojka	2,95 m	12V zásuvka do auta
	Power Sport Tyre Inflator	40061-95	0,39 (11 LPM)	12 min.	Ne	Ano	Analog	0-100 PSI 0-7 BAR	12 min./ 30 min.	0,17 m	Šroubovací	3 m	Krokosvorky, přímé, 12V zásuvka do auta
	Multi-Purpose Tyre Inflator	40066-95	0,70 pneu 1,30 raft	8 min.	Ne	Ano	Analog	0-100 PSI 0-7 BAR	10 min./ 25 min.	0,7 m pneu 0,4 m raft	Rychlospojka	3,1 m	12V zásuvka do auta
	Deluxe Digital Tyre Inflator	40067-95	1,0 (28,3 LPM)	4 min.	Ano	Ano	Digitální	0-99 PSI 0-7 BAR	10 min./ 25 min.	0,5 m	Rychlospojka	3,1 m	12V zásuvka do auta
	Expert Heavy-Duty Tyre Inflator	40068-95	1,31 (37 LPM)	3 min.	Ano	Ano	Digitální	0-99 PSI 0-7 BAR	10 min./ 25 min.	5,5 m (točená hadice)	Rychlospojka	3,1 m	12V zásuvka do auta

*Definováno jako čas pro naplnění pneumatiky P195/65 R15 od 0psi do 35psi (2,4 bar).